

# ISCRIZIONE PER FREQUENTARE LA SCUOLA ESTIVA 2020 DI PREPARAZIONE AI TEST DI ACCESSO ALLA FACOLTÀ DI MEDICINA E CHIRURGIA

Con la procedura che si descriverà si avrà diritto a frequentare la Scuola estiva di preparazione ai test di Accesso ai Corsi di Studio della Facoltà di Medicina e Chirurgia (seguendo l'ordine di presentazione delle domande ed entro i 450 posti disponibili).

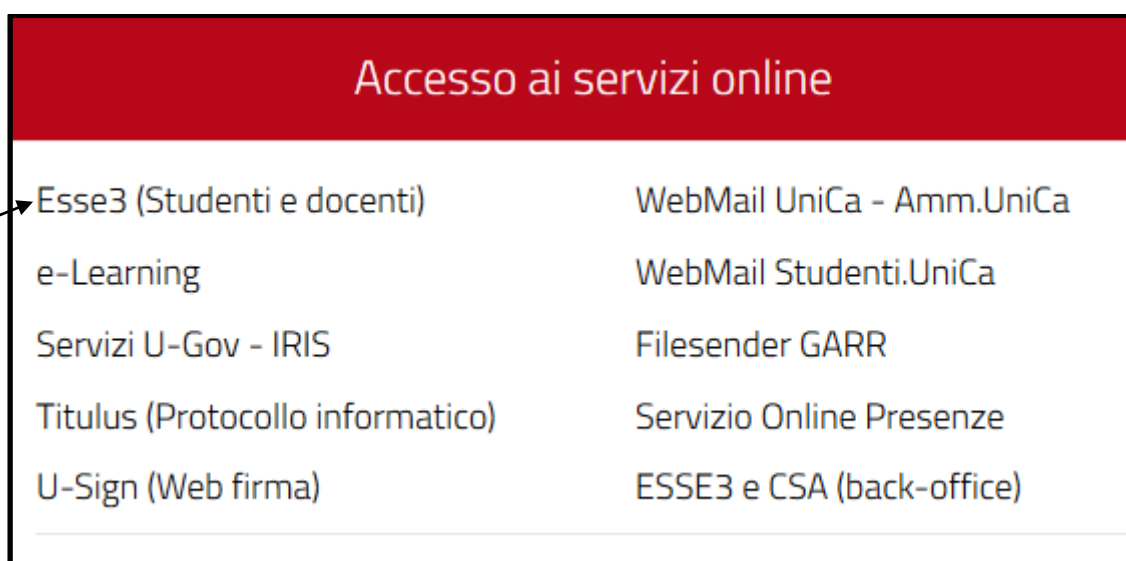
## INIZIO DELLA PROCEDURA:

Collegarsi al sito dell'Università degli Studi di Cagliari al link: <https://www.unica.it/>

e cliccare sulla scritta "Accedi" nel rettangolo rosso in alto a destra:



appare così la schermata:

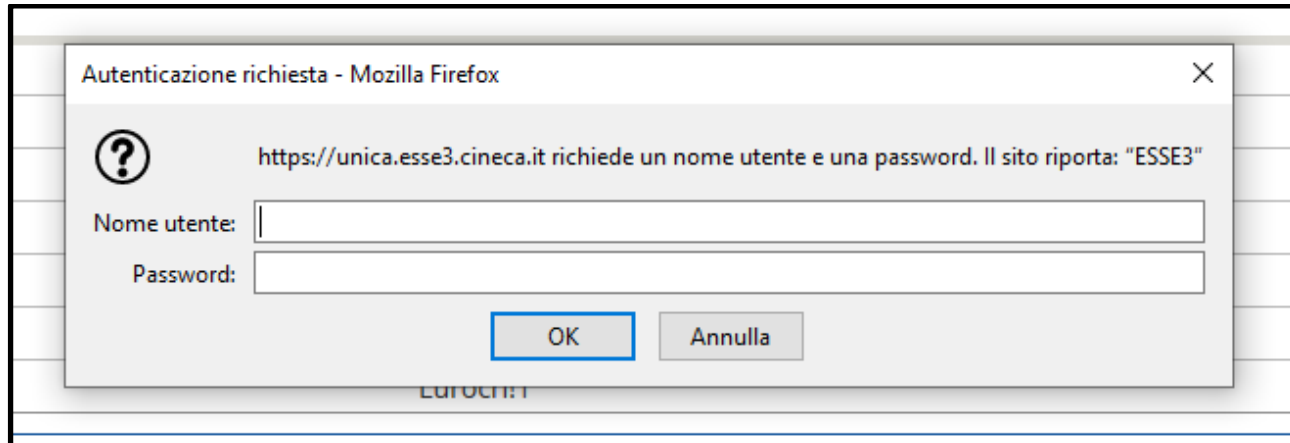


in cui si deve cliccare sulla scritta "Esse3 (Studenti e docenti)" e appare così la schermata:



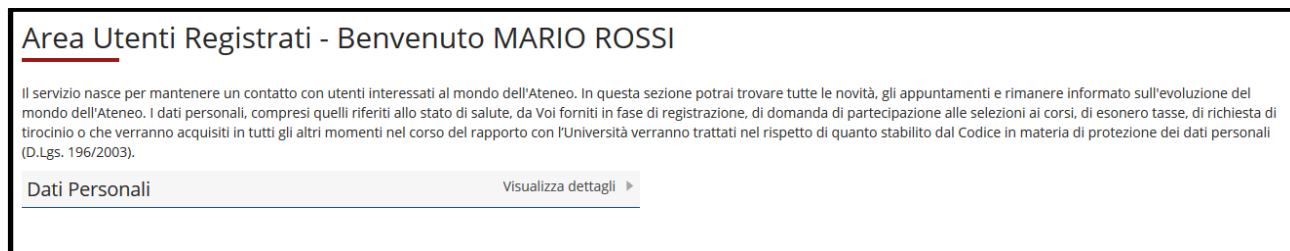
**in cui si deve cliccare sulla scritta "Login".**

**Appare così la schermata:**

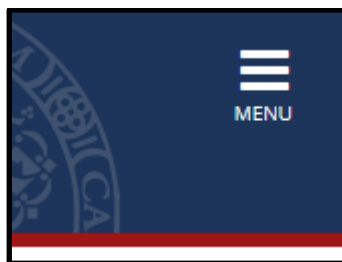


**in cui si devono inserire il Nome utente e la Password ottenute nella fase di Registrazione.**

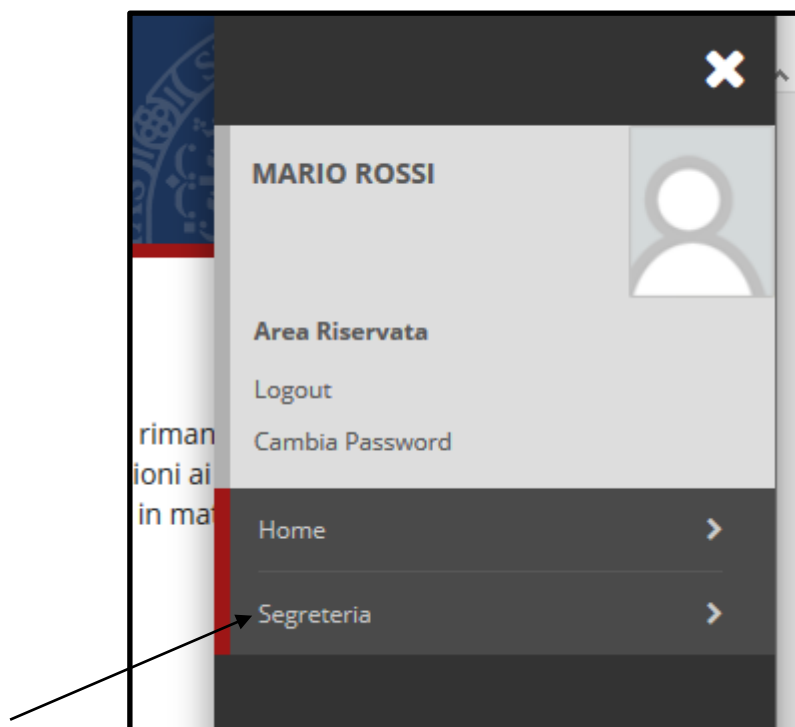
**Poi si deve cliccare su "OK" e appare la schermata di benvenuto:**



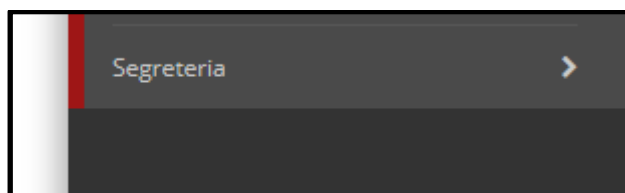
Si deve cliccare in alto a destra sulla scritta "MENU":



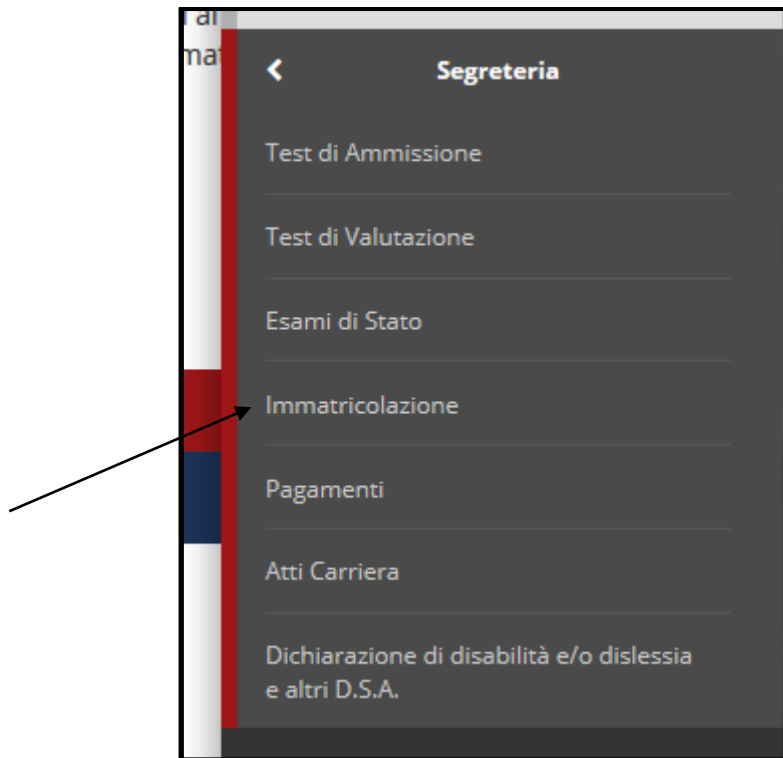
e compare la finestra:



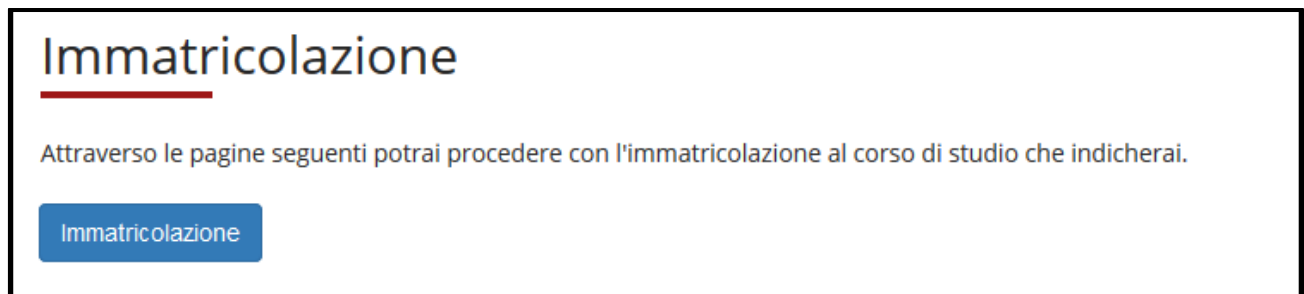
Per essere inseriti nella graduatoria per la frequenza della Scuola estiva, occorre cliccare sulla scritta "Segreteria":



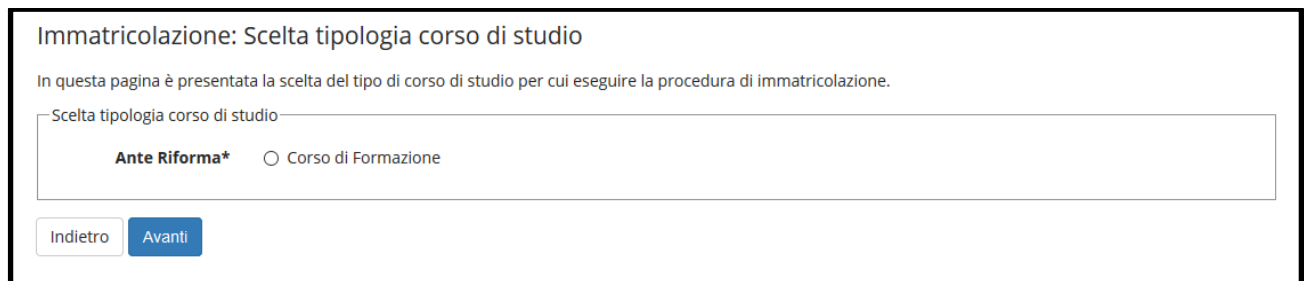
e così appare il menu:



in cui si deve cliccare su "Immatricolazione" e appare la schermata:



In cui devo cliccare sulla scritta azzurra "Immatricolazione" e appare la schermata:



in cui si deve annerire il pallino in corrispondenza della scritta:

Ante Riforma\*  Corso di Formazione

e quindi cliccare sul pulsante "Avanti" e così appare la schermata:

## Immatricolazione: Scelta corso di studio

In questa pagina è presentata la scelta del corso di studio per cui eseguire la procedura di immatricolazione all'ateneo.

Scelta corso di studio

Facoltà	Corso di Studio
MEDICINA E CHIRURGIA	<input type="radio"/> Scuola estiva di preparazione ai test d'ingresso per i corsi di laurea della Facoltà di Medicina e Chirurgia

**in cui si deve annerire il pallino in corrispondenza della scritta:**

- Scuola estiva di preparazione ai test d'ingresso per i corsi di laurea della Facoltà di Medicina e Chirurgia

**e quindi cliccare sul pulsante "Avanti" e così appare la schermata:**

## Conferma scelta Corso di Studio

In questa pagina sono riepilogate tutte le scelte impostate. Se corrette, procedi con la conferma, altrimenti utilizza il tasto "Indietro" per apportare le modifiche.

Corso di studio

Facoltà	MEDICINA E CHIRURGIA
Tipo di Titolo di Studio	Attestato di partecipazione
Tipo di Corso di Studio	Corso di Formazione
Anno Accademico	2020/2021
Corso di Studio	Scuola estiva di preparazione ai test d'ingresso per i corsi di laurea della Facoltà di Medicina e Chirurgia
Ordinamento di Corso di Studio	
Percorso di Studio	comune

**e quindi cliccare sul pulsante "Conferma" e così appare la schermata con i dati anagrafici dell'utente che possono essere modificati o confermati. Sia che i dati vengano modificati o si lascino invariati, si deve cliccare sul pulsante in basso azzurro "Conferma" e appare la pagina:**

## Documenti di identità

In questa pagina viene visualizzato l'elenco dei documenti d'identità inseriti precedentemente e viene data la possibilità di inserirne nuovi. Deve essere presente almeno un documento d'identità e allegata la scansione o l'immagine dello stesso.

Documenti di identità presentati

Tipologia Documento	Numero	Ente Rilascio	Data Rilascio	Data Scadenza	Stato	Presenza allegati	Azioni
Patente	XXXX	MIT-UCO	19/06/2019	03/03/2030		No	


**Si deve obbligatoriamente inserire la scansione del documento di riconoscimento cliccando su “Inserisci Nuovo Documento di Identità”.**

**Si clicca su “Proseguì” e appare la pagina:**

### Dichiarazioni di disabilità e/o dislessia e altri D.S.A.

In questa pagina sono riportate tutte le dichiarazioni relative alle certificazioni in possesso. Da questa pagina è possibile visualizzarne i dettagli e eventualmente effettuare l'eliminazione.

Lista dichiarazioni

 Non sono al momento inserite dichiarazioni

[Inserisci nuova dichiarazione](#)

[Indietro](#) [Avanti](#)

**in cui posso inserire le dichiarazioni o no. Poi si deve cliccare su “Avanti” apparirà:**

### ATTENZIONE

Nella pagina successiva sarà possibile caricare la propria foto-tessera in formato digitale. Tale foto sarà usata per la generazione del tesserino personale studente.

La foto potrà essere modificata anche successivamente cliccando su Home > Foto.


[Indietro](#) [Avanti](#)

**e cliccando su “Avanti” apparirà:**

### Registrazione: Foto personale

Selezionare la foto da caricare e premere il pulsante "Upload Foto". **ATTENZIONE: la foto sarà usata per la generazione del tesserino personale studente. Inserire esclusivamente foto del viso su sfondo bianco (modello carta identità).**

Anteprima Foto



L'anteprima dell'immagine non è supportata su IE di versioni inferiori alla 10.


**NOTA: per confermare l'immagine visibile nell'anteprima è necessario cliccare sul pulsante 'Upload Foto'. La foto potrà essere caricata anche successivamente cliccando su Home > Foto.**

[Sfolla...](#) Nessun file selezionato.

**Nota: Dimensioni upload massime consentite: 1 MB. Inoltre, per una visualizzazione ottimale, la foto deve avere dimensioni (larghezza x altezza) 35x40mm (300 dpi). La foto sarà usata per la generazione del tesserino personale studente, pertanto inserire esclusivamente foto del viso su sfondo bianco (modello carta identità).**

[Upload Foto](#)

**Legenda**

-  Dato obbligatorio


[Indietro](#) [Conferma](#)


**in cui è obbligatorio inserire la propria foto e poi cliccare su “Conferma” e così appare la pagina:**

### Dettaglio titoli richiesti

Per proseguire è necessario dichiarare i titoli di studio. Per primi vengono mostrati i titoli di studio obbligatori, mentre le varie opzioni mostrano titoli che sono alternativi fra loro. Nelle pagine seguenti verranno chiesti i dati relativi ai titoli di studio conseguiti negli anni precedenti.

Titoli di Studio Obbligatori

 Per proseguire è necessario completare l'inserimento di tutti i titoli di studio obbligatori.

Stato blocco	Titolo	Note	Stato Titolo	Azioni
<input checked="" type="checkbox"/>	Titolo di Scuola Superiore			<a href="#">Inserisci</a>

[Indietro](#) [Procedi](#)

in cui obbligatoriamente deve essere inserito il titolo di scuola superiore cliccando su “Inserisci”:

### Dettaglio titoli richiesti

Per proseguire nell'immatricolazione al corso di studio scelto è necessario indicare la Nazione Ordinamento e di Conseguimento Titolo.

Nazione Ordinamento e di Conseguimento Titolo

**Titolo Scuola Superiore:**

Italiano  
 Estero

**Conseguito presso:**

Istituto Italiano  
 Istituto Estero





[Indietro](#) [Procedi](#)

Si deve quindi cliccare su “Procedi” e appare la pagina in cui si inseriscono i dati relativi alla Scuola superiore e al tipo di diploma (se già conseguito o no, anno di conseguimento, ecc.) e così appare la schermata:

### Dettaglio titoli richiesti

Per proseguire è necessario dichiarare i titoli di studio. Per primi vengono mostrati i titoli di studio obbligatori, mentre le varie opzioni mostrano titoli che sono alternativi fra loro. Nelle pagine seguenti verranno chiesti i dati relativi ai titoli di studio conseguiti negli anni precedenti.

Titoli di Studio Obbligatori

Stato blocco	Titolo	Note	Stato Titolo	Azioni
<input checked="" type="checkbox"/>	Titolo di Scuola Superiore			  

[Indietro](#) [Procedi](#)

quindi si deve cliccare su “Procedi” e appare la schermata:

## Immatricolazione: Dati immatricolazione

In questa pagina vengono richiesti altri dati necessari all'immatricolazione.

Tipo di immatricolazione	
<b>Tipo:*</b>	Immatricolazione standard
Dati prima immatricolazione nel sistema universitario	
<b>Anno Accademico:*</b>	2020/2021
<b>Data di prima immatricolazione nel sistema universitario:</b>	<input type="text"/>
	(gg/MM/yyyy)
<b>Ateneo di prima immatricolazione nel sistema universitario:</b>	-
Dati ulteriori	
<b>Sedi:*</b>	Cagliari - Università degli Studi
<b>Portatore di handicap:*</b>	<input type="radio"/> Sì <input checked="" type="radio"/> No

<b>Stato Occupazionale:*</b>	-
<input type="button" value="Indietro"/>	<input type="button" value="Avanti"/>

**e dopo avere compilato i campi obbligatori si deve cliccare su "Avanti" e appare la pagina:**

## Conferma scelte precedenti

In questa pagina sono riepilogate tutte le scelte impostate. Se corrette, procedi con la conferma, altrimenti utilizza il tasto "Indietro" per apportare le modifiche.

<b>Dati immatricolazione</b>	
Anno Accademico	2020/2021
Facoltà	MEDICINA E CHIRURGIA
Tipo di Titolo di Studio	Attestato di partecipazione
Tipo di Corso di Studio	Corso di Formazione
Tipo domanda di immatricolazione	Immatricolazione standard
Corso di Studio	Scuola estiva di preparazione ai test d'ingresso per i corsi di laurea della Facoltà di Medicina e Chirurgia
Ordinamento di Corso di Studio	Scuola estiva di preparazione ai test d'ingresso per i corsi di laurea della Facoltà di Medicina e Chirurgia
<b>Dati immatricolazione al Sistema Universitario</b>	
A.A. Immatricolazione SU	2020/2021
Data Immatricolazione SU	<input type="text"/>
Ateneo Immatricolazione SU	<input type="text"/>

<b>Altri Dati di Immatricolazione</b>	
Stato occupazionale	Lavoratore studente a tempo pieno
Sede	Cagliari - Università degli Studi
<input type="button" value="Indietro"/>	<input type="button" value="Conferma"/>



e poi si deve cliccare su “Conferma” e comparirà la pagina:

**Immatricolazione**

In questa pagina sono presentati i dati inseriti durante la procedura di immatricolazione. Se tutti i dati sono corretti, si può procedere alla visualizzazione e stampa del documento di immatricolazione.

**Dati Immatricolazione**

Anno Accademico	2020
Facoltà	MEDICINA E CHIRURGIA
Tipo di Titolo di Studio	Attestato di partecipazione
Tipo di Corso di Studio	Corso di Formazione
Tipo di immatricolazione	Immatricolazione standard
Corso di Studio	Scuola estiva di preparazione ai test d'ingresso per i corsi di laurea della Facoltà di Medicina e Chirurgia
Ordinamento di Corso di Studio	Scuola estiva di preparazione ai test d'ingresso per i corsi di laurea della Facoltà di Medicina e Chirurgia
Percorso di Studio	comune

Procedi con una Nuova Immatricolazione (NOTA BENE: VERRANNO AUTOMATICAMENTE ANNULLATE EVENTUALI DOMANDE DI IMMATRICOLAZIONE NON PERFEZIONATE)

Immatricolazione a Nuovo Corso di Studio

Stampa Domanda di Immatricolazione

Controlla pagamenti

e si dovrà cliccare su “Stampa domanda di Immatricolazione” e poi su “Controlla pagamenti” e comparirà la pagina:

**Elenco Tasse**

Questa pagina visualizza la lista delle tasse e l'importo relativo. La sezione pagamento non pervenuto riporta gli avvisi di pagamento disponibili in banca e non ancora pagati. La sezione pagamento effettuato riporta le tasse già versate.

Cerca

Addebiti fatturati

Clicca sul numero per salvare il MAV e il dettaglio	Codice IUV	Descrizione	Data Scadenza	Importo	Stato Pagamento	Pagamento PagoPA
+ 5779175	000000014696969	Matricola CPO/002/00684 - Corso di Formazione - Scuola estiva di preparazione ai test d'ingresso per i corsi di laurea della Facoltà di Medicina e Chirurgia - Contributo Scuola estiva di preparazione ai test d'ingresso per i corsi di laurea della Facoltà di Medicina e Chirurgia A.A. 2020/2021	29/06/2020	216,00 €	non pagato	NON ABILITATO

Legenda:

- non pagato
- pagamento in attesa
- pagato/pagato confermato

In cui si dovrà cliccare sul numero sulla sinistra sotto la scritta “Clicca sul numero per salvare il MAV e il dettaglio” e quindi provvedere al pagamento di euro 216,00 entro il 29 giugno 2020, secondo le modalità stabilite dall’Ateneo e riportate all’art. 7 del bando consultabile al link: <https://facolta.unica.it/medicinaechirurgia/scuola-estiva-di-preparazione-ai-test-2020/>